

Příloha k nařízení vlády č. 375/2017 Sb.

Vzhled značek, kódy zvukových signálů, signály dávané rukou a hlasové signály**1. Tabulka barev značek a světelných signálů**

barva	význam nebo účel	pokyny a informace
červená	značka zákazu	nebezpečné chování
	signalizace nebezpečí	zastavit přerušit práci bezpečnostní pojistka opustit prostor
	věcné prostředky požární ochrany a bezpečnostně požární zařízení	označení a umístění
žlutá nebo oranžová nebo zelenožlutá	značka výstrahy	bud' opatrný připrav se ověř si
modrá	značka příkazu	určité chování nebo postup použij osobní ochranné pracovní prostředky
zelená	značka nouzového východu,	označení dveří, východů, cest, zařízení, vybavení
	značka první pomoci bezpečí	

2. Barevné vyznačení značky označující riziko střetu osob s překážkami nebo pádu osob

Při použití barev černé a žluté



Při použití barev červené a bílé



3. Značky zákazu



Kouření zakázáno



Zákaz výskytu
otevřeného ohně



Průchod pro pěší
zakázán



Zákaz použití
vody pro hašení



Voda nevhodná k pití



Nepovolaným vstup
zakázán



Zákaz provozu - průjezdu
motorových vozíků



Nedotýkat se

4. Značky výstrahy



Výstraha, požárně
nebezpečné látky



Výstraha,
riziko exploze



Výstraha,
riziko toxicity



Výstraha, riziko koroze
nebo poleptání



Nebezpečné
radioaktivní látky



Pozor na
zavěšené břemeno



Nebezpečí střetu
s vozíkem



Nebezpečí -
elektřina



Varování, výstraha,
riziko, všeobecné
nebezpečí*)

*) S výjimkou případů označení skladů většího počtu nebezpečných látek nebo směsí podle § 4 odst. 3 nesmí být tato značka používána k varování před nebezpečnými chemickými látkami nebo směsmi.



Nebezpečné laserové
záření



Nebezpečné oxidující
látky



Nebezpečné
neionizující záření



Nebezpečí - silné
magnetické pole



Nebezpečí zakopnutí



Nebezpečí pádu



Nebezpečí – biologické
riziko



Nebezpečí – nízká
teplota



Nebezpečí - výbušné
prostředí

5. Značky příkazu



Příkaz k nošení ochrany
očí



Příkaz k nošení ochrany
hlavy



Příkaz k nošení ochrany
sluchu




Příkaz k nošení
respirátoru



Příkaz k nošení ochrany
nohou



Příkaz k ochraně rukou



Příkaz k nošení
ochranného pracovního
oděvu



Příkaz k nasazení
ochrany obličeje



Příkaz k nasazení
výstroje k upoutání



Příkaz -
pěší musí použít
tuto cestu



Obecné vyjádření příkazu;
příkazaný stav
nebo činnost (ke které se
v případě nutnosti připojí
jiná značka)


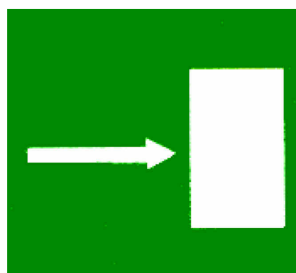

6. Informativní značky pro označení únikové cesty a nouzového východu nebo místa první pomoci a zařízení pro přivolání první pomoci




Únikový východ (vlevo)

Únikový východ (vpravo)


Únikový východ (dolů)




Nouzový východ / úniková cesta



Nouzový východ / úniková cesta



Směrovka (dolů, vlevo, vpravo, nahoru) k zařízení pro přivolání první pomoci
(lze použít s dodatkovou tabulkou)



Místo první pomoci Nosítka

Bezpečnostní
sprcha

Výplach očí



Pohotovostní telefon
pro první pomoc nebo únik

7. Informativní značky pro věcné prostředky požární ochrany, požárně bezpečnostní zařízení a směr cesty




Požární hadice

Požární žebřík

Hasicí přístroj

Ohlašovna požáru



Směrovka (dolů, vlevo, vpravo nahoru)
k zařízení požární ochrany
(lze použít s dodatkovou tabulkou)



Požární výtah

8. Kódy zvukových signálů, signály rukou a hlasové signály




Základní znaky:




Signál pro opuštění prostoru musí být nepřerušovaný.






Použije-li se hlasový signál namísto signálu rukou nebo spolu s ním, kód se použije takto:

start	k označení začátku povelu,
stůj	k přerušení nebo ukončení pohybu,
konec	k zastavení operace,
nahoru	ke zvedání zátěže,
dolů	ke spouštění zátěže,
vpřed,	} ve spojení s příslušným signálem rukou,
vzad	
vpravo,	
vlevo,	
stop	pro nouzové zastavení,
rychle	pro zrychlení pohybu z bezpečnostních důvodů,
pomalů	při přiblížení k překážce nebo hrozí-li jiné nebezpečí.


Kódované signály

Význam	Popis	Vyobrazení
A. Všeobecné signály		
START Pozor Začátek povelu	Obě paže jsou rozpaženy, dlaně obráceny kupředu	
STŮJ Přerušení Konec řízeného pohybu	Pravá paže směřuje vzhůru, s dlaní obrácenou dopředu	
KONEC operace	Obě paže složeny ve výši prsou	

Význam	Popis	Vyobrazení
B. Svislé přemísťování		
NAHORU	Pravá paže směřuje vzhůru s dlaní obrácenou dopředu a pomalu krouží	
DOLŮ	Pravá paže směřuje dolů s dlaní obrácenou k tělu a pomalu krouží	
SVISLÁ VZDÁLENOST	Ruce udávají příslušnou vzdálenost	

Význam	Popis	Vyobrazení
C. Vodorovné přemísťování		
POHYB VPŘED	Obě paže jsou ohnuty s dlaněmi obrácenými vzhůru a předloktí se pomalu pohybuje směrem k tělu	
POHYB VZAD	Obě paže jsou ohnuty s dlaněmi obrácenými dolů a předloktí se pomalu pohybuje směrem od těla	
VPRAVO od signalisty	Pravá paže je vodorovně upažena s dlaní obrácenou dolů a pohybuje se pomalými pohyby vpravo	
VLEVO od signalisty	Levá paže je vodorovně upažena s dlaní obrácenou dolů a pohybuje se pomalými i pohyby vlevo	
VODOROVNÁ VZDÁLENOST	Ruce udávají příslušnou vzdálenost	

D. Nebezpečí

STOP Nouzové zastavení	Obě paže směřují vzhůru s dlaněmi obrácenými kupředu	
RYCHLE	Všechny pohyby rychleji	
POMALU	Všechny pohyby pomaleji	